

# Tipps und Tricks für das Bringsystem



# Das Bringsystem – so funktioniert es

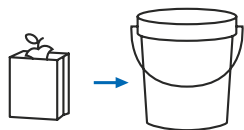
1

**Bioabfall** wird im eigenen Haushalt gesammelt (→ siehe **Bioabfall richtig sammeln**)




2

Der Bioabfall wird bis zum Transport im **Transporteimer** zwischengelagert.



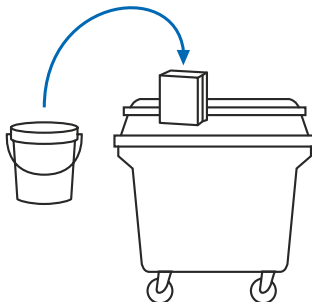
3

Nutzerinnen und Nutzer **bringen** ihren Bioabfall selbst zur **Annahmestelle**.



4

An den **Annahmestellen** im Landkreis werden die Bioabfälle in gekennzeichneten Biotonnen entsorgt.



# Tipps für die Anlieferung

Bringen Sie die Bioabfälle aus hygienischen Gründen am besten **regelmäßig** zur Annahmestelle.

**Annahmestellen** gibt es in jeder Stadt oder Gemeinde. Infos zu allen Annahmestellen finden Sie im **Abfuhrkalender**, in unserer **App**, bei den Städten und Gemeinden selbst, oder online unter: **awb-landkreis-karlsruhe.de/bringsystem**



Code scannen und nächste Annahmestelle finden.

Insbesondere ältere Personen sollten beachten, dass ein gefüllter Transportbehälter ein **Gewicht von bis zu 5 kg** erreichen kann und man sich ggf. Hilfe beim Transport zur Annahmestelle organisieren muss.

Auf der Annahmestelle stehen **gekennzeichnete Biotonnen** bereit, in die die gefüllten Beutel eingeworfen werden. Wichtig ist, dass die **Öffnung der Biotonne sauber bleibt** und nach dem Einwurf der Deckel geschlossen wird, damit keine Verunreinigungen entstehen.



# Tipps zur Handhabung



Transportbehälter für das Bringsystem richtig lagern – stets **trocken und schattig**, aber **niemals in der Wohnung**. Besonders geeignet sind **kühle Orte**. Direkt an der Hauswand steht der Behälter meist schattig und ist relativ gut vor **Frost geschützt**.



Um unangenehme Gerüche zu vermeiden den Behälter **stets geschlossen halten**.



Zum **Öffnen des Behälters** die **Lasche unter dem Deckel anheben**. Dadurch löst sich der Deckel ein Stück und Sie können ihn hochziehen.



Halten Sie den **Deckelrand stets sauber**. Dann lässt sich der Behälter auch leichter öffnen und schließen. Den Boden des Behälters können Sie sauber halten, indem Sie ihn mit **Zeitungspapier** auslegen.



# Bioabfall richtig sammeln

Zur Sammlung in der Küche empfehlen wir, sich ein verschließbares **Vorsortiergefäß** aus dem Handel zuzulegen. Das verhindert unangenehme Gerüche in der Küche. Auch andere Gefäße mit Deckel können geeignet sein.



Die beste Art der Sammlung ist den Bioabfall „loose“ zu sammeln. Es empfiehlt sich dennoch, besonders feuchte oder geruchsintensive Abfälle in ein wenig **Zeitungspapier** (kein Hochglanz), oder in ein paar Blättern **Küchenkrepp** einzuwickeln.

Ebenso kann man das Vorsortiergefäß mit einem Bogen Zeitungspapier oder Küchenkrepp auskleiden. Alternativ eignen sich auch Papierbeutel und Beutel aus biologisch abbaubarem Kunststoff zur Sammlung des Bioabfalls. Hier ist folgendes zu beachten:

**Beutel aus biologisch abbaubarem Kunststoff** sind nur zulässig, wenn sie diese Anforderungen erfüllen:

- Zertifizierung DIN EN 13432 bzw. ganzflächige Bedruckung mit dem Keimlingsymbol
- Sie müssen sich innerhalb von 6 Wochen vollständig in den Verwertungsanlagen abbauen. Das erkennen Sie z.B. an der Zertifizierung DIN-Plus Bioabfall-Beutel.



Weitere Infos zu geeigneten Beuteln online unter:  
[awb-landkreis-karlsruhe.de/biobeutel](http://awb-landkreis-karlsruhe.de/biobeutel)

## Das darf rein



- Gemüsereste, Salatreste, Obst (auch Südfrüchte)
- Speisereste, gekocht und roh
- Fisch-, Fleisch-, Lebensmittelreste (auch verdorben)
- Knochen
- Kaffeesatz, Tee, Kaffeefilter und Teebeutel
- Brotreste, Backwaren, sonstige Mehlprodukte
- Eier- und Nussschalen
- Milchprodukte
- Topf- und Balkonpflanzen, verwelkte Blumen
- Unkräuter/Wildkräuter

### In kleineren Mengen

- Laub, Rasenschnitt
- Baum-, Strauch-, Heckenschnitt

### Hinweis:

Größere Mengen von Gartenabfällen können auf den Grünabfallsammelplätzen im gesamten Landkreis Karlsruhe abgegeben werden.

### Für die Hygiene und zum Sammeln und Einwickeln

#### feuchter Bioabfälle erlaubt:

- Papiertüten
- Küchenkrepp
- Zeitungspapier (nicht Hochglanzpapier)
- Biologisch abbaubare Kunststoffbeutel  
(→ siehe **Bioabfall richtig sammeln**)



Mehr Informationen unter  
[awb-landkreis-karlsruhe.de/bioabfall](http://awb-landkreis-karlsruhe.de/bioabfall)

## und das nicht



- Flüssigkeiten (z. B. Getränke, Suppen, Soßen)
- Alle Kunststoffprodukte
- Verpackte Lebensmittel, Frischhalte-, Alufolie
- Bioplastikprodukte: Einweggeschirr, Besteck, Verpackungen, Kotbeutel
- Kaffee-/Teekapseln aus Kunststoff, Bioplastik oder Alu
- Hochglanzpapier, Pizzakartons, Pappe, Tapeten
- Verpackungen (z. B. Milch-/Safttüten usw.)
- Windeln, Binden, Tampons, sonstige Hygiene- und Kosmetikartikel (auch keine kompostierbaren)
- Zigarettenstummel, -asche
- Kohle-, Holzasche, Ruß, Kerzenwachs
- Fäkalien jeglicher Art
- Kleintierstreu
- Tote Tiere (auch keine Kleintiere)
- Glas, Korken, Gummi
- Lederreste und Textilien
- Bauschutt, Steine, Sand
- Restmüll (z. B. Staubsaugerbeutel, Kehricht)
- Medikamente
- Spritz- und Düngemittel
- Chemikalien, Säuren und Laugen
- Batterien und Elektroaltgeräte
- Öl- und Farbreste
- Metalle

Informationen zu den entsprechenden Entsorgungswegen finden Sie auf unserer Homepage:  
[awb-landkreis-karlsruhe.de](http://awb-landkreis-karlsruhe.de)

# Ein Wechsel zur Biotonne ist jederzeit möglich

Nutzen Sie Ihre Zeit für Ihre Liebsten und  
die wirklich wichtigen Dinge im Leben.

[awb-landkreis-karlsruhe.de/biotonne](http://awb-landkreis-karlsruhe.de/biotonne)



**Kostenfreie Servicenummer für Bioabfall**

0800 2 9820 20

**Fragen per E-Mail an**

[kundenservice@awb.landratsamt-karlsruhe.de](mailto:kundenservice@awb.landratsamt-karlsruhe.de)

[awb-landkreis-karlsruhe.de/bringsystem](http://awb-landkreis-karlsruhe.de/bringsystem)